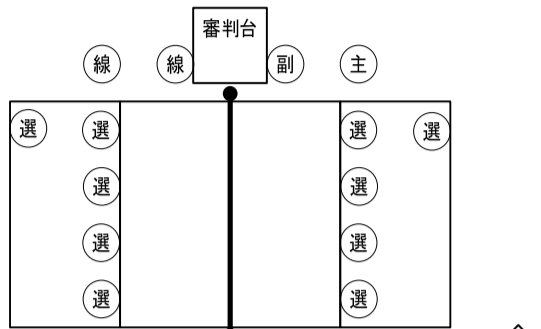


# プロトコル進行方法（コロナ対応版）

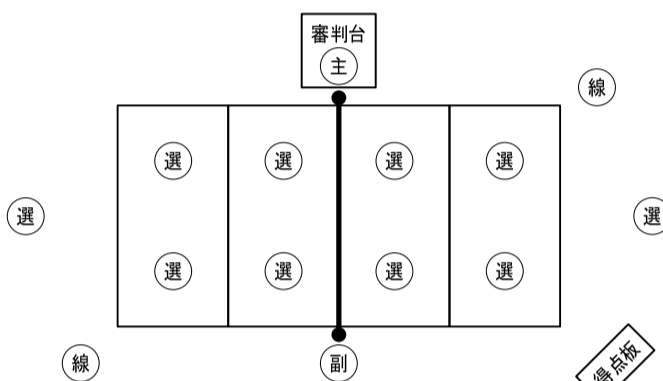
- ★試合準備
  - 全員 審判台のところにあるアルコール消毒液で手指を消毒する。
  - 主審 服装は細部要項参照。電子ホイッスルの使用方法を確認する。
  - 副審 服装は細部要項参照。電子ホイッスルの使用方法を確認する。
  - 副審 記録表、サーブ順カードを準備する。
  - 線審 サーブ順カード、フラッグを準備する。



- ★試合開始前
  - 全員 整列前に主将トスを済ませ、試合開始前の状態（下図参照）で整列する。
  - 主審 通常のプロトコルを行う。



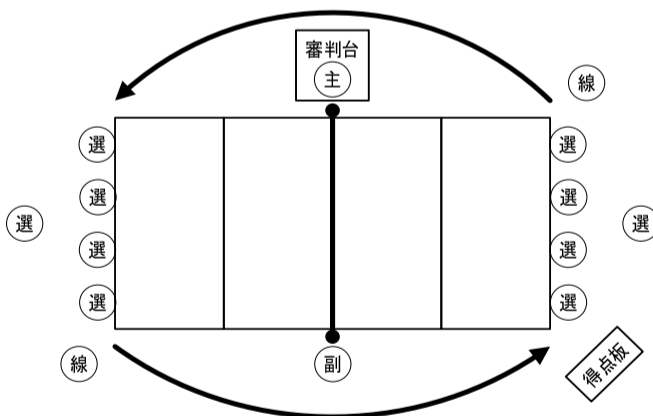
- ★試合開始時
  - 全員 試合開始時の状態（下図参照）で整列する。
  - 主審 ボールインシグナルで試合を開始する。



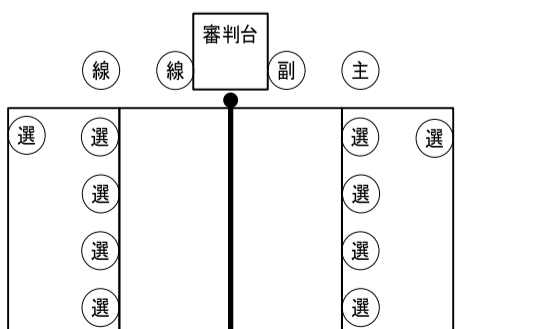
- ★試合中
  - 主審 電子ホイッスルを使用する。
  - 主審 他のコートにボール及び選手が入った時点ですべてアウトとする。
  - 主審 壁に触れた場合も同様。また、入れられたコートの判定は主審の判断に任せる。
  - 副審 電子ホイッスルを使用する。判定に関しては、決められた動作で主審に知らせる。



- ★セット終了時
  - 主審 セット終了シグナル
  - 選手 セット終了シグナルにて、エンドラインに等間隔（下図参照）で整列する。
  - 主審 整列確認後、コートチェンジシグナル
  - 選手 コートチェンジ後、エンドラインに等間隔で整列する。
  - 主審 移動完了を確認後、セット間タイムアウトシグナル
  - 副審 ボールとネットの白帯を消毒する。



- ★試合終了時
  - 主審 試合終了シグナル
  - 全員 試合終了シグナルにて、試合終了時の状態（下図参照）で整列する。
  - 主審 通常のプロトコルを行い、試合を終了させる。
  - 副審 なお、記録表への両チームのサインは省略する。
  - 副審 ボールとネットの白帯を消毒する。
  - 全員 審判台のところにあるアルコール消毒液で手指を消毒する。



★試合準備に戻る。